

OBJETIVO DO FUNDO

- O FUNDO tem como objetivo proporcionar a seus cotistas a valorização de suas cotas e proporcionar retornos consistentes no longo prazo por meio de investimentos em ativos financeiros e títulos, principalmente ações, observados os limites estabelecidos pela regulamentação em vigor.

PÚBLICO ALVO

- O FUNDO destina-se a investidores em geral, pessoa física e jurídica, assim como fundos de investimento que busquem ganhos de capital acima do Ibovespa.

POLÍTICAS DE INVESTIMENTO

- A política de investimento adotada para o FUNDO é de possuir no mínimo 67% em ações admitidas à negociação no mercado à vista de bolsa de valores ou entidade do mercado de balcão organizado, bônus ou recibos de subscrição e certificados de depósito de ações, cotas de fundos de ações e cotas de fundos de índice de ações admitidas à negociação em bolsa de valores ou entidade de mercado de balcão organizado e Brazilian Depositary Receipts classificados como nível II e III, nos termos da Instrução CVM nº 409.

CLASSIFICAÇÃO ANBIMA

- Ações Ativo Valor/Crescimento

ADMINISTRADOR

- Ativa Investimentos SA CTOV

GESTOR

- CTM INVESTIMENTOS LTDA.

CUSTODIANTE

- Banco B3 SA

AUDITOR

- UHY Bendoraytes & CIA Auditores Independentes

MOVIMENTAÇÕES

- Investimento mínimo: R\$ 10.000,00

- Saldo Mínimo: R\$ 10.000,00

- Movimentação Mínima: R\$ 5.000,00 para aportes e resgates

APLICAÇÕES

- Até às 16:30 hrs

- Cotização: D + 1

RESGATES

- Até às 16:30 hrs

- Cotização: D+20 (corridos)

- Pagamento: D+2 (úteis (após a cotização)

- Resgate em D+4: Taxa de saída de 10% sobre o valor do resgate

TAXA DE ADMINISTRAÇÃO

- 1,75% ao ano, paga mensalmente.

TAXA DE PERFORMANCE

- 20% do que exceder 100% do IBOVESPA paga semestralmente.

TRIBUTAÇÃO

- IR: Aliquota de 15% cobrados somente no momento de resgate, independente do prazo de permanência do fundo.

- IOF: Não há incidência de IOF

Advertência:

As informações contidas neste documento têm caráter meramente informativo e não devem ser consideradas uma oferta para aquisição de cotas dos fundos de investimento. Nenhuma informação contida neste documento constitui uma solicitação, oferta ou recomendação para compra ou venda de qualquer fundo de investimento gerido ou patrocinado pela CTM Investimentos Ltda. ("CTM Investimentos" ou apenas "CTM") ou de quaisquer outros valores mobiliários, nem poderá ser entendida como tal em qualquer jurisdição na qual tal solicitação, oferta ou recomendação seriam consideradas ilegais. Rentabilidade passada não representa necessariamente um indicativo de rentabilidade futura. Quaisquer dados de rentabilidade divulgados neste documento não são líquidos de impostos e de eventuais taxas de saída. Investimentos nos fundos de investimento geridos ou patrocinados pela CTM, assim como em quaisquer investimentos nos mercados financeiros e de capitais, estão sujeitos a riscos de perda superior ao capital investido. Os investidores devem ter em conta que o valor dos investimentos pode tanto subir quanto cair, e os investidores podem não recuperar o valor investido. Nos termos da regulamentação da ANBIMA (Associação Brasileira das Entidades dos Mercados Financeiros e de Capitais), uma análise de pelo menos 12 (doze) meses é recomendada ao analisar o desempenho dos fundos de investimento. Leia o Prospecto e o Regulamento antes de investir. Fundos de investimento não contam com garantia do Administrador, do Gestor, de qualquer mecanismo de seguro ou Fundo Garantidor de Crédito - FGC. Este documento não é direcionado a qualquer pessoa em qualquer jurisdição onde (por motivo de nacionalidade, residência ou outra condição de tal pessoa) a disponibilização das informações aqui contidas seja proibida. A CTM, seus diretores, administradores e funcionários não aceitam qualquer responsabilidade, direta ou consequente, pelo prejuízo decorrente de qualquer uso da informação presente neste documento e não fazem representações ou garantias, expressas ou implícitas, quanto à plenitude ou exatidão das declarações, erros e omissões contidas em tal informação. Este documento é para uso exclusivo da(s) pessoa(s) nomeada(s), pode conter informações confidenciais e pode também ser legalmente privilegiada. Caso o leitor deste documento não seja o destinatário pretendido, esteja pela presente notificado que o uso ou a disseminação desta comunicação(s) é/ são estritamente proibidos. Caso o leitor deste documento a tenha recebido por engano, não poderá copiar, encaminhar, reenviar ou usar quaisquer de suas partes. Auditoria: UHY Bendoraytes & CIA Auditores Independentes, com sede na Cidade e Estado do Rio de Janeiro, na Avenida João Cabral de Melo Neto, 850, Bloco 03, salas 1.301 a 1.305, Barra da Tijuca, CEP 22.775-057, e inscrita no CNPJ sob o nº 42.170.852/0001-77. Custodiante: Banco B3 S.A., Rua Libertador, 471 - 4º andar - Cidade de São Paulo, Estado de São Paulo, e inscrita no CNPJ sob o nº 00.997.185/0001-50

RENTABILIDADES (%) EM R\$

	Jan	Fev	Mar	Abr	Ma	Jun	Jul	Ago	Set	Out	Nov	Dez	Ano	Acum.*
2021														
Fundo	-0,44%	1,39%	5,23%	5,14%	3,74%	1,75%	-2,07%	1,26%	-0,90%	-2,48%	-2,46%	0,82%	11,10%	687,51%
Ibov	-3,32%	-4,37%	6,00%	1,94%	6,16%	0,46%	-3,94%	-2,48%	-6,57%	-6,74%	-1,53%	2,85%	-11,93%	59,83%
2020														
Fundo	4,49%	-1,63%	-5,94%	3,66%	0,11%	4,68%	5,45%	0,29%	-3,15%	-0,48%	7,34%	4,32%	19,89%	608,82%
Ibov	-1,63%	-8,43%	-29,90%	10,25%	8,57%	8,76%	8,27%	-3,44%	-4,80%	-0,69%	15,90%	9,30%	2,92%	81,47%

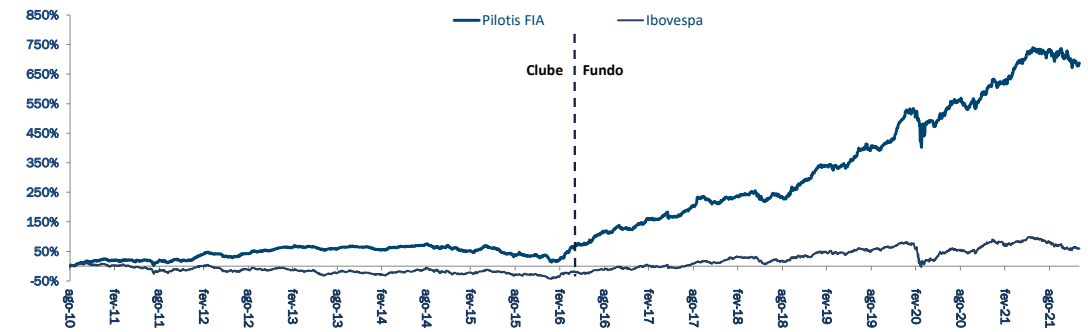
Fonte: CTM Investimentos

RENTABILIDADES ANUAIS (%) EM R\$

Período	Desde o início	2010	2011	2012	2013	2014	2015	2016	2017	2018	2019
Pilotis FIA	687,51%	20,73%	0,18%	33,04%	3,26%	-1,94%	-15,08%	68,27%	39,21%	25,67%	45,13%
Ibovespa	59,83%	5,67%	-18,11%	7,40%	-15,50%	-2,91%	-13,31%	38,93%	26,86%	15,03%	31,58%
Diferença	627,68%	15,06%	18,29%	25,64%	18,76%	0,98%	-1,76%	29,34%	12,35%	10,64%	13,55%

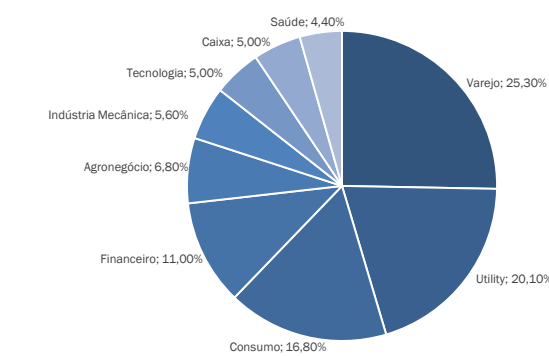
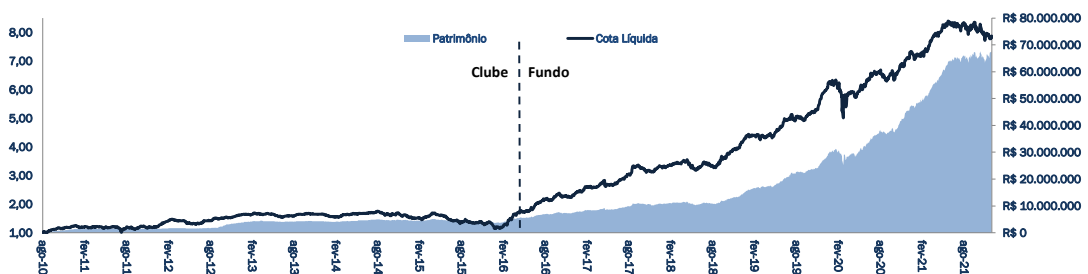
Fonte: CTM Investimentos

EVOLUÇÃO PILOTIS X IBOVESPA



Fonte: CTM Investimentos

EVOLUÇÃO PATRIMONIAL X EVOLUÇÃO COTA



EXPOSIÇÃO AO SETOR

Sector (% do PL)	Valor
Agronegócio	6,80
Consumo	16,80
Educação	0,00
Financeiro	11,00
Indústria Mecânica	5,60
Logística	0,00
Mineração	0,00
Outros	0,00
Papel e Celulose	0,00
Real State	0,00
Saúde	4,40
Tecnologia	5,00
Utility	20,10
Varejo	25,30
Caixa	5,00
Total	100,00

Fonte: CTM Investimentos

RETORNO E ESTATÍSTICAS

	Mês	Ano	6 meses	12 meses	Início
Ret. Absoluta	0,82%	11,10%	-5,75%	11,10%	687,51%
IBOVESPA	2,85%	-11,93%	-17,33%	-11,93%	59,83%
% IBOVESPA	28,8%	-93,1%	33,2%	-93,1%	1149,2%

	Fundo (Últ. 12 meses)	Perfil de Risco (Últ. 12 meses)
Valor da Cota (R\$):	7,875052	Volatilidade 11,20%
Meses positivos:	8	Sharpe 0,63
Meses negativos:	4	VAR de 1 mês - 95% 5,30
Maior rentabilidade Mensal	5,23%	VAR de 12 meses - 95% 18,35
Menor rentabilidade Mensal	-2,48%	Alfa vs. Ibov 14,10

* O Fundo iniciou em 30/08/2010 como Clube de Investimento Malbec. Em 12/04/2016, esse Clube foi transformado em Fundo, o Pilotis FIA.

CTM Investimentos Ltda.
Praça São Paulo da Cruz, nº 50 - 7º andar - Juvevê
Curitiba-PR | CEP 80030-480 | TEL: (41) 3022-6410 | www.ctminvest.com.br
E-mail: contatos@ctminvest.com.br
Ativa Investimentos SA CTOV
Av. das Américas, 3.500, Bloco 1, salas 311 a 318, Bairro Barra da Tijuca
Rio de Janeiro - RJ / CEP: 22640-102 / tel: 0800 285 0147
www.atvaimvestimentos.com.br

UHY Bendoraytes & CIA Auditores Independentes
com sede na Cidade e Estado do Rio de Janeiro, na Avenida João Cabral de Melo Neto, 850, Bloco 03, salas 1.301 a 1.305, Barra da Tijuca, CEP 22.775-057, e inscrita no CNPJ sob o nº 42.170.852/0001-77
Banco B3 S.A.
Instituição Financeira, devidamente autorizada pela CVM através do ato declaratório nº 8.119 de 11 de Janeiro de 2005 com sede na Rua Libertador, 471 - 4º andar - Cidade de São Paulo, Estado de São Paulo, e inscrito no CNPJ sob o nº 00.997.185/0001-50, devidamente credenciada junto à CVM ("CUSTODIANTE").

